

# SPEL DE GOUDEN ACHT

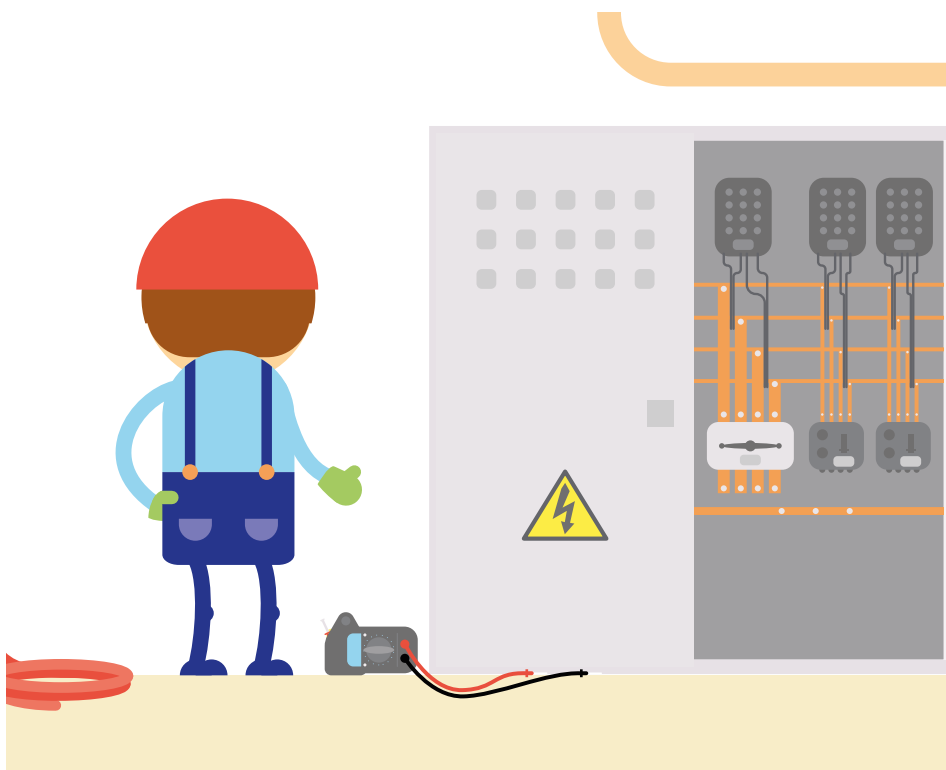


**VOLTA**

KRUISPUNT VAN ELEKTROTECHNIEK  
CARREFOUR DE L'ELECTROTECHNIQUE



HR-CONNECT



## SPEL GOUDEN ACHT

### DENK AAN VOLGEND INSTALLATIEVOORBEELD:

Een nieuw laagspanningsbord (3x400 V+N, 125 A) moet aangesloten worden op het hoofdverdeelbord. De kabelbaan en de voedingskabel van 50 mm<sup>2</sup> werd reeds getrokken volgens het vastgelegde traject en de aansluiting op het laagspanningsbord is succesvol verlopen.

- **Welke stappen zet je en in welke volgorde ga je te werk om de aansluiting op het hoofdverdeelbord te maken en de installatie onder spanning te brengen.**

Als leidraad kan je de stappen op de kaartjes bekijken en volgens de regel van Gouden 8 op het correcte vak plaatsen.

1

2

3

4

5

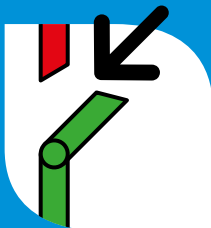
6

7

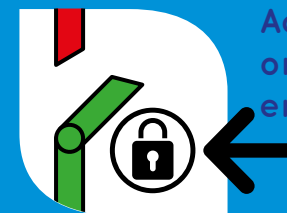
8



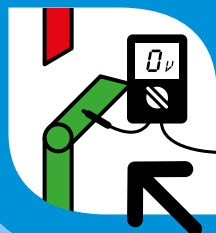
Bereid de werkzaamheden goed voor



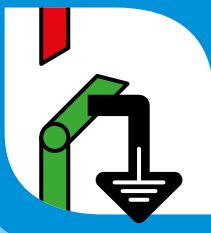
Scheid de elektrische installatie



Aarden, ontladen en kortsluiten




Voorkom herinschakeling



Controleer de spanningsafwezigheid



De elektrische installatie afbakenen en/of afschermen



De elektrische installatie vrijgeven



Onder spanning brengen