


# STATISTISCH VERSLAG

## DEELNEMERS JONGEREN<sup>1</sup>

VLAAMSE GEMEENSCHAP

---

Editie 2023-2024



<sup>1</sup> Onderwijs + Syntra Leertijd

# Doel van de sectorale proef en interpretatie van de resultaten.

---

- De sectorproeven hebben als doel de opleiding van toekomstige elektriciens te ondersteunen in een samenleving die voortdurend verandert. Met dit instrument en referentiekader in de evaluatie van competenties kunnen zowel kandidaten als scholen en opleidingscentra nagaan of de opleiding aangepast is aan de verwachtingen van de werkgevers.
- De proeven zijn gebaseerd op de beroepskwalificatiedossiers: elektrotechnisch installateur en elektrotechnicus.
- Meer info: <https://volta-org.be/nl/education/proeven-certificatie/electro-brain>

## WAARSCHUWING!

Hoewel het hoog aantal deelnemers, is het belangrijk om voorzichtig te zijn bij het interpreteren van de algemene resultaten. Op sommige aspecten is het aantal deelnemers te klein om representatieve resultaten te bekomen. Dit kan de interpretatie ervan beïnvloeden. Aangezien de scholen zich op vrijwillige basis hebben ingeschreven, vormen zij mogelijk geen statistisch representatieve afspiegeling van het gehele onderwijs- en opleidingslandschap. Dit geldt eveneens voor de deelnemers.



229

60

26 %

Atheneum Geraardsbergen Duaal Lerem  
Atheneum Geraardsbergen Voltijds secundair onderwijs  
Atheneum Lier campus Louis Zimmer  
Atheneum Merelbeke  
Atheneum Oudenaarde  
Atheneum Schoten Duaal Lerem  
Atheneum Schoten Voltijds secundair onderwijs  
Bernardustechnicum  
CLW Connect Duaal Lerem  
Don Bosco Halle T.I. Voltijds secundair onderwijs  
Don Bosco Halle T.I. Duaal  
Edugo campus Glorieux  
GITHO Nijlen  
GITO Tervuren Duaal Lerem  
GO! Atheneum Vox Pelt  
GO! Atheneum Liedekerke  
GO! Next Level X  
GO! Technisch Atheneum Ohrem  
GTI Beveren  
GTI Duffel  
GTIL

GTSM  
HASP-O Centrum  
KSO Glorieux Stefaan Modest  
Mosa-RT Technisch Instituut Sint-Jansberg B  
Óscar Romerocollege Domein Techniek en Engineering  
Dendermonde  
PITO Stabroek  
PROVIL  
Provinciaal Instituut voor Secundair onderwijs PISO Tienen  
PTI Kortrijk Campus Techniek & Design  
PTS Centrum Lerem en Werken Boom  
Richtpunt campus Zottegem Duaal Lerem  
Richtpunt campus Zottegem Voltijds secundair onderwijs  
Richtpunt campus Ninove  
Sint Catharinacollege  
Sint-Clara College  
Sint-Paulusschool VTI  
Spectrumschool campus Ruggenveld Duaal Lerem  
Stedelijk Instituut voor technische beroepen -S.I.B.A.  
Stedelijk Lyceum Zuid  
T saam campus Cardijn

Technisch Instituut Sint-Laurens  
Technische Scholen Mechelen  
TechnOV  
Tectura Campus Gent  
Vrij Technisch Instituut Torhout  
Vrije Sint-Lambertusscholen 5  
VTI - 3  
VTI Brugge  
VTI Ieper  
VTI Kortrijk - Campus Engineering  
VTI Lier  
VTI Petrus & Paulus West  
VTI St.-Lucas Menen  
VTI Tielt  
VTI Veurne  
WeTech Academy  
  
Syntra AB campus Antwerpen  
Syntra AB campus Leuven Mechelen  
Syntra Limburg Campus Genk



# JONGEREN <sup>1</sup>

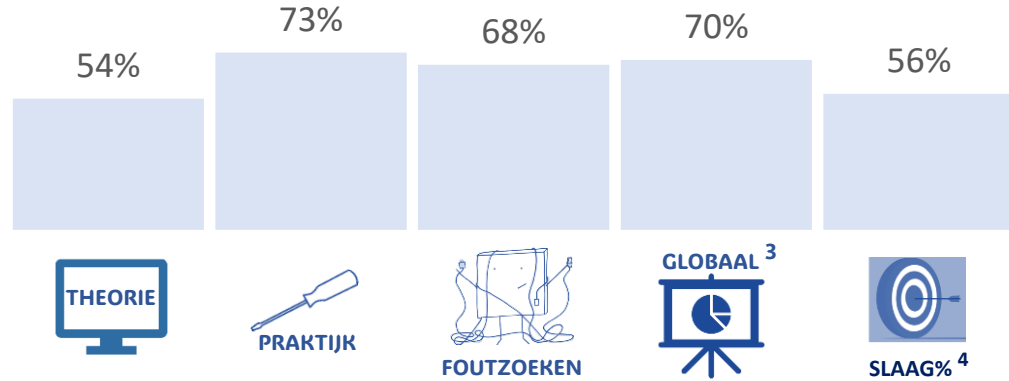
DEELNEMERS <sup>2</sup>



218



RESIDENTIEEL

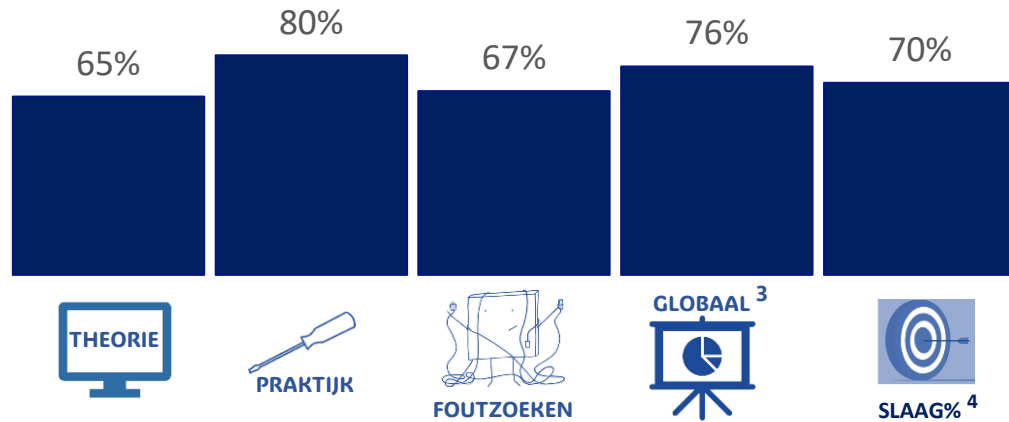


## Jongeren NL industrieel

312



INDUSTRIEEL



<sup>1</sup> Jongeren van de Vlaamse gemeenschap = Onderwijs voltijds en duaal leren + Syntra duaal leren

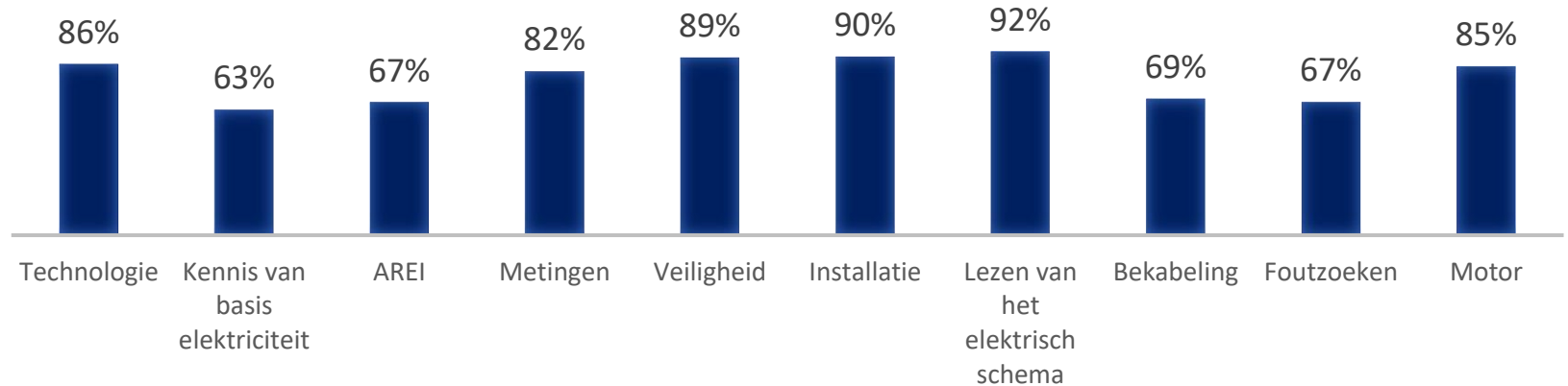
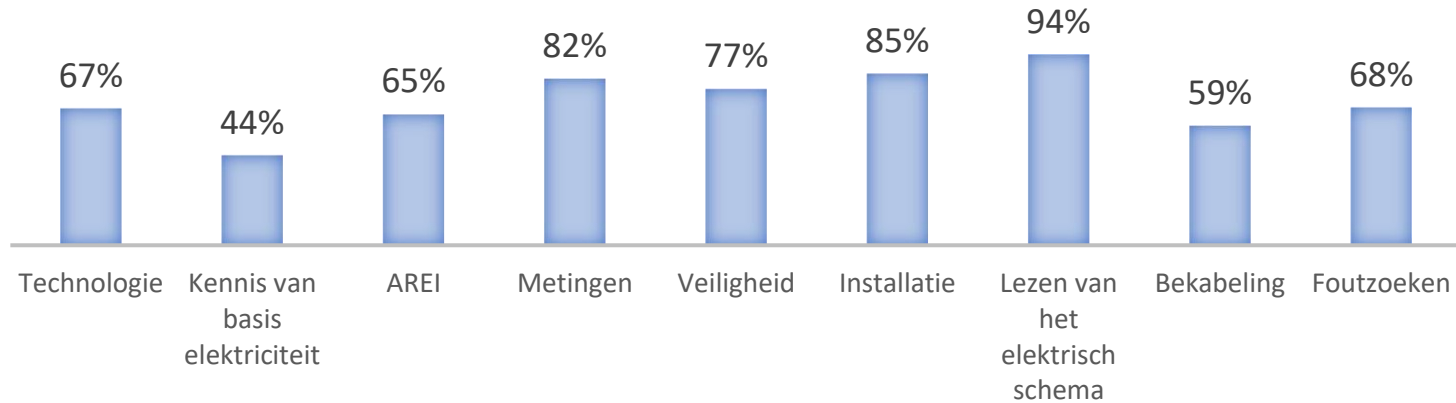
<sup>2</sup> Aantal kandidaten deelnemers aan de 2 delen van de proef, theorie en praktijk, zonder uitval

<sup>3</sup> De verhouding tussen de verschillende delen van de proef is de volgende: 70% praktijk, 15% theorie en 15% foutzoeken

<sup>4</sup> Om te slagen dient de kandidaat minimum 60% op het totaal van de proef te behalen, maar ook 50% voor de theorie en 50% voor de praktijk

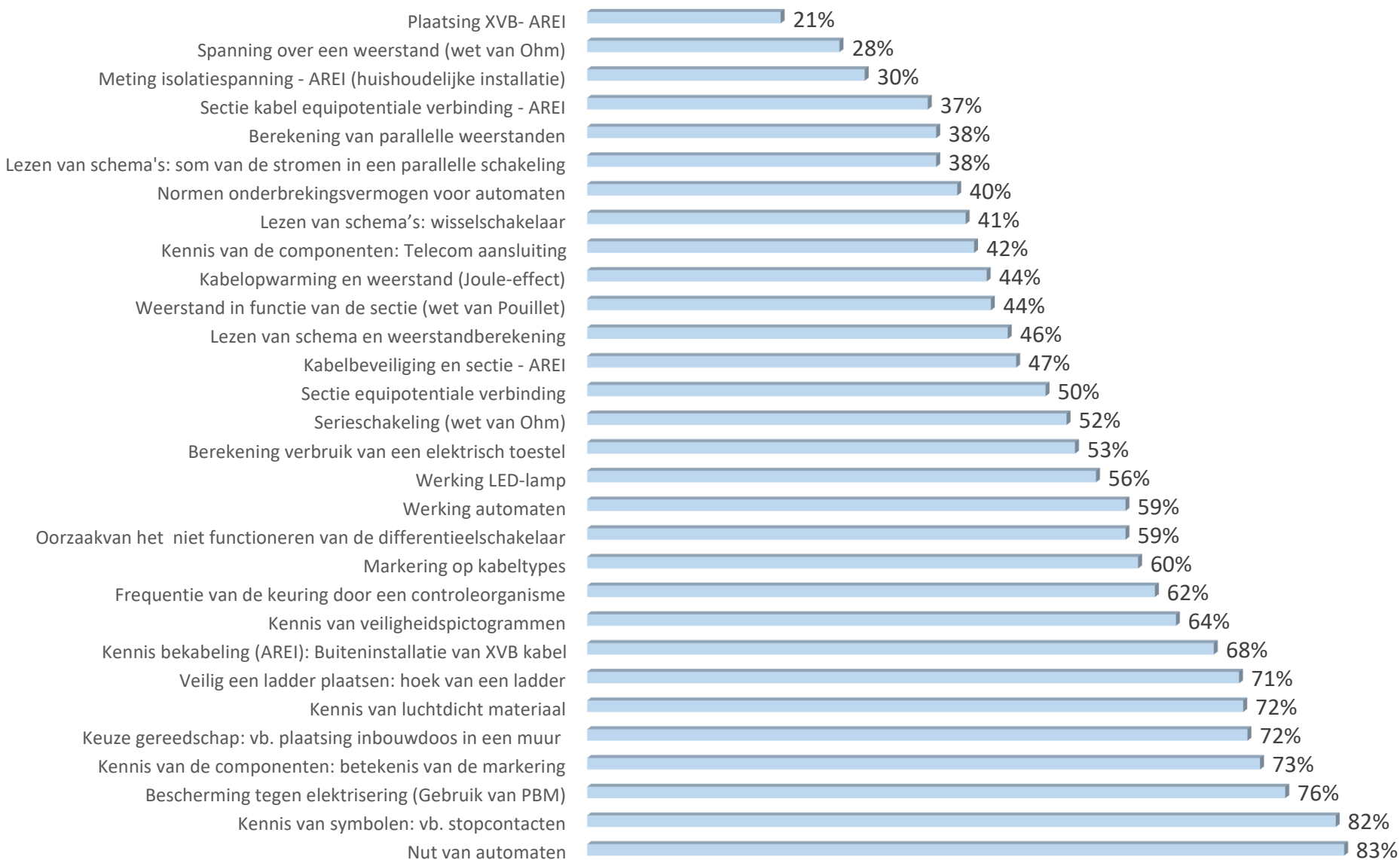


## GEMIDDELDE SCORE PER VAARDIGHEID



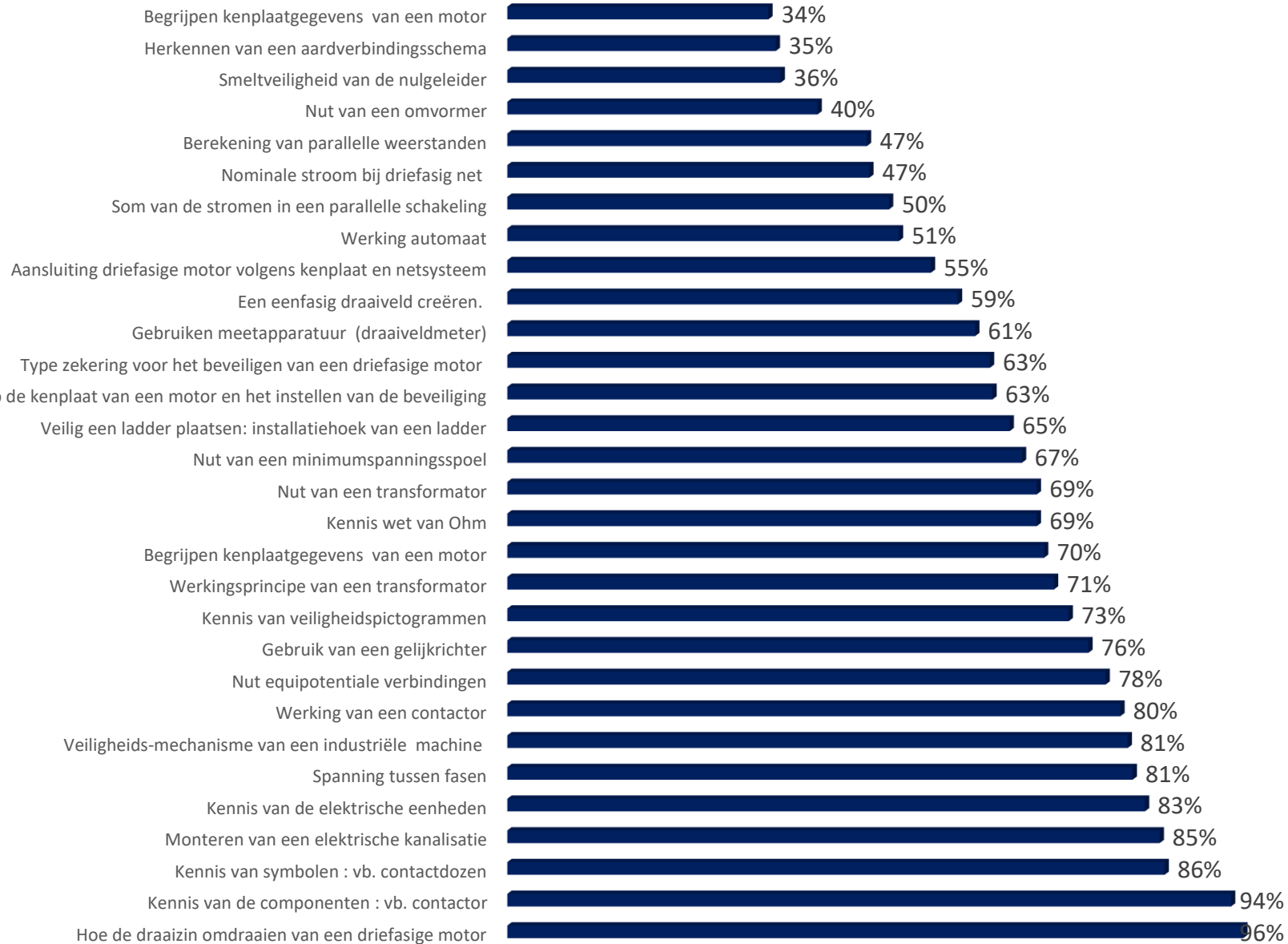


## THEORIE: SLAAG% PER VRAAG



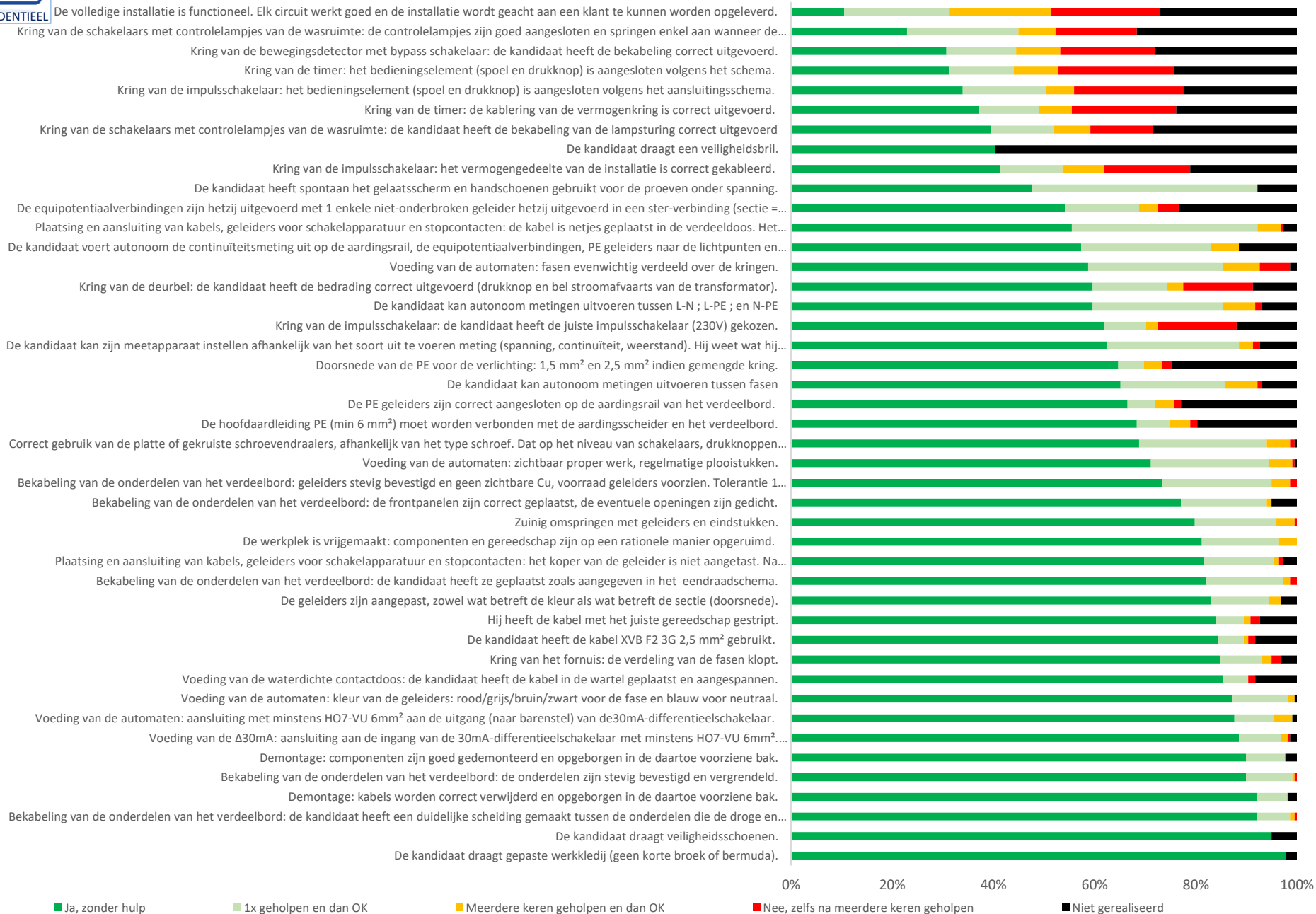


## THEORIE: SLAAG% PER VRAAG





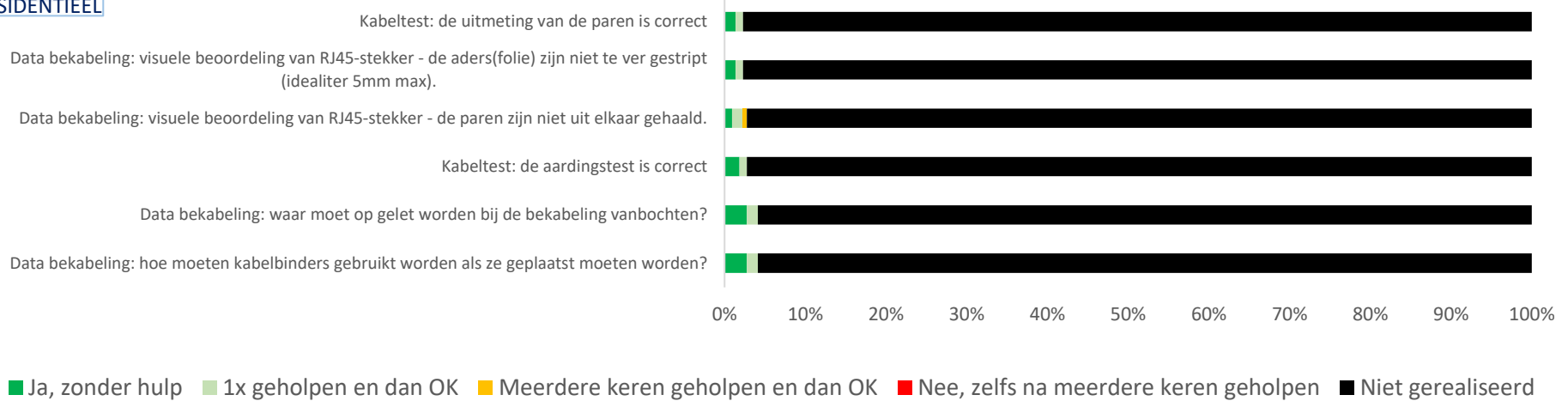
## Slaagpercentage per vraag (zonder hulp, 1x geholpen, ...)



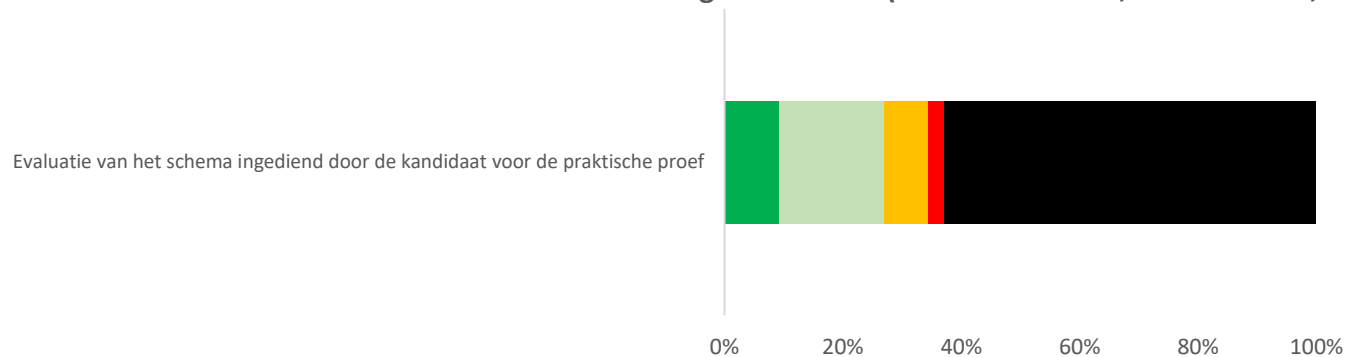




## Databekabeling: slaagpercentage per vraag (zonder hulp, 1x geholpen, ...)



## Evaluatie van het eendraadschema eerder gerealiseerd (helemaal correct, kleine fouten, ...)



■ Helemaal correct    ■ Kleine fouten    ■ Grote fouten    ■ Totaal verkeerd    ■ Niet gerealiseerd



## Slaagpercentage per vraag (zonder hulp, 1x geholpen, ...)



0% 20% 40% 60% 80% 100%  
Ja, zonder hulp 1x geholpen en dan OK Meerdere keren geholpen en dan OK Nee, zelfs na meerdere keren geholpen Niet gerealiseerd



### Databekabeling: slaagpercentage per vraag (zonder hulp, 1x geholpen, ...)

